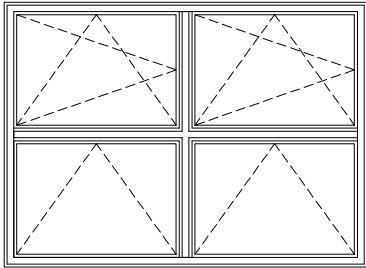
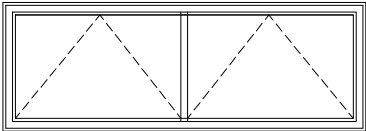
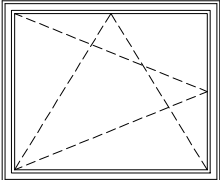
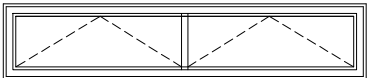
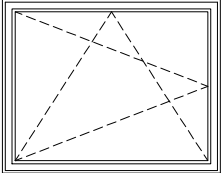

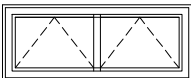


ZESTAWIENIE STOLARKI OKIENNEJ DO WYMIANY

Symbol		O1	O2	O3	O4	O5	O6	O7
schemat								
wymiar w świetle ościeżnicy	wysokość	165	75	110	40	105	65	40
	szerokość	230	230	134	230	105	60	115
wymiar w świetle muru	wysokość	175	85	120	50	115	75	50
	szerokość	240	240	144	240	144	70	125
ilość	Piwnica	0	0	0	4	0	2	2
	Parter	2	8	0	0	0	0	0
	I Piętro	0	0	2	0	3	0	0
Ilość razem		2	8	2	4	3	2	2
Uwagi		<div><div>-</div><div>Z uwagi na ewentualne różnice w świetle ościeży wykonawca stolarki przed przystąpieniem do jej realizacji powinien sprawdzić wymiary zewnętrzne istniejących okien w naturze i w miarę potrzeby skorygować gabaryty nowych okien.</div><div>-</div><div>Ramy okienne należy wykonać z PCV w kolorze białym</div><div>-</div><div>Okna w piwnicy należy wyposażać w nawiewniki higrosterowane</div></div>						

ATELIER HARMOZA

PRACOWNIA PROJEKTOWA

ATELIER HARMOZA Spółka z o.o.
ul. Pomorska 20/2 81-314 Gdynia
www.atelier.harmoza.pl
e: atelier.harmoza@gmail.com

TEMAT OPRACOWANIA:
PROJEKT TERMOMODERNIZACJI BUDYNKU PRZEDSZKOLA
MIEJSKIEGO WE FROMBORKU

NAZWA I ADRES OBIEKTU BUDOWLANEGO:
BUDYNEK USŁUGOWY - PRZEDSZKOLE, DOM KULTURY Z BIBLIOTEKĄ
UL. OSIEDLE SŁONECZNE 16, 14-530 FROMBORK
DZIAŁKI NR EWID. 43/1 MIASTO FROMBORK

INWESTOR:
GMINA MIASTA FROMBORK
UL. MŁYNARSKA 5a, 14-530 FROMBORK

FAZA PROJEKTU:
PROJEKT BUDOWLANY

BRANŻA:
ARCHITEKTURA

RYSUNEK:
ZESTAWIENIE STOLARKI OKIENNEJ

SKALA:
1:50

AUTORZY:
mgr inż.arch.
MARIKA HARMOZA

SPECJALNOŚĆ I NR UPR. BUD.
UPRAWNIENIA BUDOWLANE
W SPECJALNOŚCI ARCHITEKTONICZNEJ
DO PROJEKTOWANIA BEZ OGRANICZEN
nr upr. 10/PPOKK/IV/2014

PODPISY:

DATA:

07.2016

inż. CEZARY ŁOŚ

SPRAWDZIŁ:
mgr inż.arch.
JACEK JÓZEKOWSKI

UPRAWNIENIA BUDOWLANE
W SPECJALNOŚCI ARCHITEKTONICZNEJ
DO PROJEKTOWANIA BEZ OGRANICZEN
nr upr. 12/PPOKK/IV/2014

NR RYS.

A 10